














## Wat kun je doen in een meivakantie waarin je je vooral thuis (binnen) moet vermaken?

<p><b>(Voor)lezen</b></p> 	<ul style="list-style-type: none"> <li>* <a href="http://www.bol.com">www.bol.com</a> heeft nu een mooie actie: 1 cent per leesboek en elke dag een aantal voorgelezen verhalen!</li> <li>* Luister naar een voorleesverhaal via de gratis app <b>Luisterbieb</b></li> <li>* Jacques Vriens leest zelf voor uit Meester Jaap op; <a href="https://www.youtube.com/channel/UCMOBZBkbkJR4fZiwlpvPQRQ?view_as=subscriber">https://www.youtube.com/channel/UCMOBZBkbkJR4fZiwlpvPQRQ?view_as=subscriber</a>.</li> <li>* De app <b>Luisterbieb</b>, waar je nu veel boeken (tijdelijk) gratis kunt beluisteren!!</li> <li>* Op <a href="http://www.leesbeestenenluistervinken.nl">www.leesbeestenenluistervinken.nl</a> vind je een gratis podcast en lesbrieven.</li> </ul> <p>Kinderen praten o.a. met hun lievelingsschrijver Paul van Loon.</p>
<p><b>Tekenen</b></p> 	<ul style="list-style-type: none"> <li>* Leuke tekenideeën vind je op <a href="http://www.tekenenzenzo.blogspot.com">www.tekenenzenzo.blogspot.com</a></li> <li>* Elke dag een leuke kleur/teken/schilderopdracht op de Facebookpagina van <b>Marie-Louise Eijvoogel</b> (of <b>BSN en Cultuurwijzer Kunstkring Capelle</b>).</li> <li>* Kinderen die een kunstproject erg leuk vinden, kunnen terecht op de Facebookpagina van <b>juf Marit</b>. Elke dag komen er nieuwe kunstenaars met bijbehorende opdrachten voorbij.</li> <li>* <b>Crea juf Nieke</b> (Facebook). Zij legt o.a. uit hoe je met scheerschuim, lijm en verf zelf 3Dverf kan maken.</li> <li>* Striptekenen voor groep 5 t/m 8: <a href="https://www.dynamicactivities.nl/blog/lesplan-striptekenen/">https://www.dynamicactivities.nl/blog/lesplan-striptekenen/</a></li> </ul>
<p><b>Handvaardigheid</b></p> 	<ul style="list-style-type: none"> <li>* Ideeën nodig? Kijk eens op <a href="http://www.krokotak.com">www.krokotak.com</a>; <a href="http://www.creametkids.nl">www.creametkids.nl</a></li> <li>* Juf Femke heeft een lijst met thuisopdrachten handvaardigheid gedeeld op haar website: <a href="http://www.juffrouwemke.com/2020/03/15/thuisopdrachten-handvaardigheid/">www.juffrouwemke.com/2020/03/15/thuisopdrachten-handvaardigheid/</a></li> <li>* Maak zelf een "broeikasje" met behulp van een plastic mapje en bonen. Kijk op Facebook bij <b>NME-centrum De Woudreus</b></li> <li>* Creatieve opdrachten met eenvoudige materialen vind je op <a href="https://www.facebook.com/jufpascalle">https://www.facebook.com/jufpascalle</a></li> <li>* <b>Crea juf Nieke</b> (Facebook), ook voor knutselideeën.</li> <li>* Aankleedpoppetjes maken en direct de Engelse woorden voor de kledingstukken leren kan op <a href="https://www.kindertalenten.nl/aankleedpoppetjes-om-engelse-woorden-mee-te-leren/">https://www.kindertalenten.nl/aankleedpoppetjes-om-engelse-woorden-mee-te-leren/</a></li> </ul>
<p><b>Muziek</b></p> 	<ul style="list-style-type: none"> <li>* Houd je van muziek? Kijk dan eens op <a href="http://www.meermuziekindeklas.nl">www.meermuziekindeklas.nl</a>.</li> <li>* Op <a href="http://www.incredibox.com/demo/">www.incredibox.com/demo/</a> kun je iconen naar mannetjes slepen, waardoor een liedje ontstaat (wel in het Engels).</li> <li>* Online muzieklessen vind je ook op <a href="https://www.leskwartier.nl/">https://www.leskwartier.nl/</a></li> <li>* <a href="http://www.troef-theater.nl/thuis">www.troef-theater.nl/thuis</a> Elke dag nieuwe (gratis) muzieklessen!</li> </ul>
<p><b>Lekker bewegen (gym)</b></p> 	<ul style="list-style-type: none"> <li>*Via YouTube: Thuis gymmen</li> <li>*Via Facebook: De Beweegkalender</li> <li>*Gratis aanmelden: <a href="https://fitenvaardigopschool.nl/">https://fitenvaardigopschool.nl/</a> en steeds nieuwe oefeningen krijgen.</li> <li>*Nog meer leuke beweegideeën krijg je op: <a href="https://juffrouwemke.com/2020/03/17/gymideeen-voor-thuis/">https://juffrouwemke.com/2020/03/17/gymideeen-voor-thuis/</a></li> <li>*Een grote hit op YouTube: Just dance!</li> <li>*Ook op Youtube: de danslessen van juf Robin (Dance of the day)</li> </ul>
<p><b>Lekker doen</b></p> 	<ul style="list-style-type: none"> <li>* <a href="http://www.kidsproof.nl">www.kidsproof.nl</a> Leuke dingen om thuis te doen met kinderen (kleien met brooddeeg, tent bouwen, brief schrijven)</li> <li>* <a href="http://www.teamtalento.nl">www.teamtalento.nl</a> Heel veel ideeën voor tekenen, bewegen, dans, muziek, theater, enz. en nu gratis!</li> <li>* Op zoek naar leuke challenges? Op de website van juffrouw Femke (<a href="http://www.juffrouwemke.com">www.juffrouwemke.com</a>) vind je er 24!</li> </ul>

<p><b>Puzzels en spelletjes</b></p> 	<ul style="list-style-type: none"> <li>* Via <a href="https://philips.to/2WNIjty">https://philips.to/2WNIjty</a> kun je een ganzenbord kleurplaat van het Philips Museum downloaden en spelen natuurlijk!</li> <li>* Op <a href="https://depuzzelmaker.nl/kinderpuzzels/">https://depuzzelmaker.nl/kinderpuzzels/</a> vind je een speciale pagina met kinderpuzzels</li> <li>* <a href="http://www.mathplay.eu/webshop/Drie-leuke-dobbelspellen/">www.mathplay.eu/webshop/Drie-leuke-dobbelspellen/</a> Hier kun je een gratis pdf-bestand downloaden voor drie leuke en leerzame dobbelspellen.</li> <li>* <a href="http://www.smartgameslive.com/nl/welcome">www.smartgameslive.com/nl/welcome</a> Hier vind je coole denkspellen voor 1 speler om je brein te trainen.</li> <li>* <a href="http://www.jigsawplanet.com">www.jigsawplanet.com</a> Een legpuzzel maken, maar dan online! Nog leuker is natuurlijk een echte legpuzzel maken...☺</li> <li>* <a href="https://lnkd.in/dyXESCF">https://lnkd.in/dyXESCF</a> voor schaaklessen.</li> </ul>
<p><b>Toneel</b></p> 	<ul style="list-style-type: none"> <li>* Instagram: <b>Buro Bis</b>. Elke werkdag vanaf 11.00 uur een leuke toneelles.</li> <li>* DramaOnline plaatst elke dag om 9.00 uur een nieuwe Kronkel van de Dag (korte, creatieve opdrachtjes, waarmee je de dag kunt starten). Kijk op hun Facebookpagina of website <a href="http://www.dramaonline.nl">www.dramaonline.nl</a></li> </ul>
<p><b>Koken en bakken</b></p> 	<ul style="list-style-type: none"> <li>* <a href="http://www.kids-n-fun.nl">www.kids-n-fun.nl</a> Op deze website vind je veel leuke en lekkere recepten om zelf te koken en bakken!</li> <li>* Nog meer kook-en baktips? Ga naar <a href="https://www.laurasbakery.nl/downloads/">https://www.laurasbakery.nl/downloads/</a></li> </ul>
<p><b>Techniek en ICT</b></p> 	<ul style="list-style-type: none"> <li>* <a href="http://www.proefjes.nl">www.proefjes.nl</a> Een website met veel leuke ideeën voor proefjes die je zelf kunt doen.</li> <li>* Professor Steam en zijn assistent dagen je uit om bijv. een knikkerbaan te maken. Kijk maar eens op <a href="https://youtu.be/KXp1AFi3rMg">https://youtu.be/KXp1AFi3rMg</a></li> <li>* leuke uitdagende (en technische!) opdrachten (zelf een doolhof maken bijv.) vind je op <a href="http://www.futurenl.org/hulplijn/#bovenbouw">www.futurenl.org/hulplijn/#bovenbouw</a> (gratis bovenbouwopdrachten).</li> <li>* Maak je eigen mini museum met allerlei "gewone" voorwerpen. Ga naar <a href="https://youtu-be/9EyjoHW0boM">https://youtu-be/9EyjoHW0boM</a></li> <li>* Maak een stopmotion filmpje! Klinkt moeilijk? Kijk dan eens op <a href="https://bit.ly/3bsAZ9R">https://bit.ly/3bsAZ9R</a></li> <li>* <a href="http://www.skillsdojo.nl">www.skillsdojo.nl</a> voor wie meer van programmeren wil leren.</li> <li>* <a href="http://www.robotwise.nl/challenge-scratch">www.robotwise.nl/challenge-scratch</a> heeft elke week een gratis challenge voor online programmeren.</li> <li>* Creatief met ICT, waar je bijvoorbeeld leert hoe je je eigen muziek ontwerpt of zelf avatars maakt <a href="https://juffrouwemke.com/2018/10/01/creatief-met-ict/">https://juffrouwemke.com/2018/10/01/creatief-met-ict/</a></li> </ul>
<p><b>Om te (be)kijken</b></p> 	<ul style="list-style-type: none"> <li>* <a href="http://www.rijksmuseum.nl">www.rijksmuseum.nl</a> voor een virtuele rondleiding</li> <li>* <a href="http://www.diergaardebijdorp.nl">www.diergaardebijdorp.nl</a> (Ondertussen in Blijdorp). Een rondleiding door de lege dierentuin!</li> <li>Ga op autosafari in de Beekse Bergen <a href="https://bit.ly/39ihnUB">https://bit.ly/39ihnUB</a></li> <li>* Op de website van De Efteling kun je ook verschillende rondleidingen krijgen <a href="https://www.efteling.com/nl/park">https://www.efteling.com/nl/park</a></li> <li>* Via het Youtube-kanaal van basisschool De Huve krijg je een mooie rondleiding door het Memory Vrijheidsmuseum <a href="https://www.youtube.com/watch?v=dUzFuX-AOt4">https://www.youtube.com/watch?v=dUzFuX-AOt4</a></li> <li>* "Meester"Freek Vonk geeft les over zijn favoriete dieren! <a href="https://youtu.be/udG52rejxgY">https://youtu.be/udG52rejxgY</a></li> <li>* <a href="http://www.wnf.nl/jeugd/educatie/toekomstkunde">www.wnf.nl/jeugd/educatie/toekomstkunde</a>. Hier is gratis lesmateriaal te vinden over o.a. natuur, dieren en klimaat. Elke maandag verschijnt er een nieuwe les.</li> <li>* Van 25 april t/m 3 mei vindt online de Nationale Romeinenweek plaats. Ga naar <a href="http://www.romeinen.nl">www.romeinen.nl</a></li> </ul>

**Een fijne meivakantie gewenst!**

**Ingrid Flik, april 2020**

